

# asobu® SAMBA SHAKER 取扱説明書

※ 取扱説明書は大切に保管して下さい。

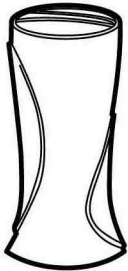
asobu SAMBA SHAKERをお買い上げ賜り、誠に有難うございます。ご使用になる前に必ずこの取扱説明書をよくお読み頂き、正しくご使用下さい。

## 各部名称

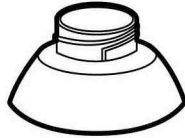
### 1. ふた



### 2. グリップボトル




### 3. 飲み口



### 4. ミキシングボール (2個)

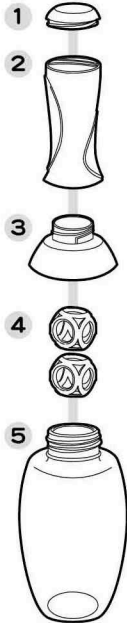


### 5. ボトル(本体)



### 組み立て図

右図の順で間違えないうよう組み立てて下さい。



## <仕様>

- サイズ(約): 直径7.7×高さ27.5cm ● 重量(約): 145g ● 容量(約): 600ml
- 材質: ふた・ミキシングボール/PP グリップボトル・飲み口/PP、シリコン ボトル(本体)/トライタン ● デザイン: カナダ ● 原産国: 中国

※本仕様は改善や改良のために予告なく変更されることがあります。  
※包装やカタログの色と実物の色とは、印刷の都合により異なることがあります。

## ご使用方法

- ① ご使用前に全てのパーツをきれいに洗って下さい。
- ② グリップボトル(底面)と飲み口部(内部)にパッキンがついていることを必ず確認して下さい。パッキンがきちんと付いていない場合、横にしたり振った際に中身がこぼれます。
- ③ グリップ部分には、約30gの粉末を入れることが可能です。
- ④ 事前に用意していた粉末をグリップボトルからボトル本体に移し、飲み物を入れ良く振って下さい。

## お手入れ方法

- ぬるま湯と中性洗剤で洗って下さい。
- 食洗機は使用可能です。
- 傷がつかないように、柔らかいスポンジや布を使用して下さい。

## ▲ 使用上の注意

- 漂白剤を使用しないで下さい。
- 幼児の手の届かないところで保管下さい。
- 冷凍庫での使用は出来ません。
- ミキシングボールは、清潔な状態にしてからご使用下さい。
- 本品は冷たい飲み物専用です。熱い飲み物を入れないで下さい。
- 電子レンジでの使用は出来ません。

asobu 日本総代理店・輸入総発売元

健康・快適を世界から  
**METEX**  
株式会社 メテックス

〒106-0044 東京都港区東麻布 3-3-9  
TEL03-3589-3300 www.metex.co.jp/

### お客様ご相談室

TEL: 03-3589-4555  
(土・日曜、祝祭日・正月期間を除く平日9:30~17:30)  
FAX: 03-3589-5500 (24時間受付)  
E-mail: metex-master@metex.co.jp