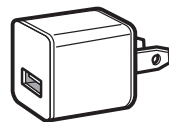


別売アクセサリ・関連機器

※形状は図と異なる場合があります。価格は予告なしに変更することがあります。

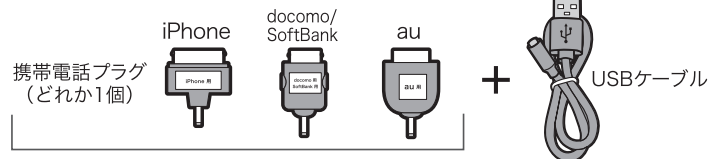
■ USBコンセント(出力:5V/2A) 550円

家庭のコンセントに差し込み、本機とUSBケーブルで接続すると、充電できます。
家庭内のみならず、旅行等の際にも便利です。



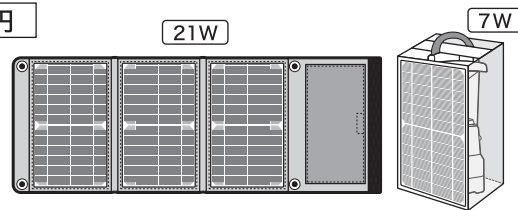
■ 携帯電話プラグ+USBケーブル ケーブルとプラグ1個のセット: 550円

以前のモデルの携帯電話には右記の
いずれかのプラグとケーブルのセット
をご使用下さい。



■ ソーラーパネル充電 21W: 12,100円 / 7W: 3,850円

停電時でも、ソーラーパネルがあれば、付属のUSBケーブルとマイクログリッドUSBケーブルを接続するだけで、太陽エネルギー(天候により充電レベルが影響されます)が本機を充電できます。21Wと、7Wの2モデルをご用意しました。特に7Wタイプは本機を収納して、移動中等も充電できます。



⚠ 使用上の注意と警告

取扱説明書記載の、初期点検/充電・定期点検/充電や保守を行わなかった時は、未使用や、保証期間内であっても、保証の対象外となります。本説明書記載の本製品の特性と、保守点検が本製品にとり、通常の電気製品以上の重要性を持つ事をご理解の上、緊急時に本製品を活用できるよう、定期保守・点検・動作確認を実行して下さい。長期間充電せず放置しておくとは過放電となり、充電できなくなります。

- 本製品は緊急用の一定時間の通話を可能とするものです。本製品の最大充電電流は500mAで、電池容量は2100mAhです。本製品より電池容量が大きいスマートフォンやiPhone(一般的に2500~3000mAh程度の電池容量)であっても一定時間機器の使用を可能とする容量を確保できる充電能力を備えています。
- PHS、特殊モデル、10年以上前の機種を除き、携帯電話各社のほぼ全てのモデルに対応。但し携帯電話会社は、自社純正アクセサリを推奨する為、接続時、携帯画面に、「このケーブルは認定されていないので、正常に動作しない事があります」等と表示されるが、無視して継続すると、実際にはほとんどの場合、正常に充電されます。携帯電話各社の全ての現行モデルに充電可能。
- ショート(短絡)を避けるために金属類(コイン、ヘアピン、鍵等)を近づけない。
- 本機を火の中、水の中、その他液体の中に入れて処分しない。
- 目を傷める可能性があるため、LEDライトを直視したり、人の顔に直射しない。
- 本製品を分解、改造しない。本製品に衝撃を与えない、落下させない、重いものを載せない。
- 本製品は防滴・防水仕様ではなく、多量の水・高湿度の環境(雨・水中・サウナ・プールサイド)では絶対に使用しないこと。
- 本製品を高湿多湿の環境(炎天下の車内、ストーブやコンロの近く、風呂場等)で絶対に使用・保管しない。
- 本製品は充電中に熱くなりますが、故障ではありません。
- 過充電防止・過放電防止などの保護機能を内蔵していますが、より安全の為、フル充電後は充電ケーブルを抜いて下さい。過放電防止の為に月に1度フル充電。
- 充電中は相互干渉を防ぐためにテレビやラジオ等の電気製品から離す。
- 動作環境範囲: 温度0~40°C / 湿度15~80%
- 乳幼児の手の届く所に保管・放置しない。
- 本体のコード接続部は常に清掃、形状を確認、端子を無理やり差し込まない。
- 携帯電話のメモリの不測の消滅に備え、本機で携帯電話を充電する時はバックアップを取る。
- 使用しない時は、必ずすべてのスイッチをOFFにし、プラグやコード類は抜いておく。
- シンナー等のアルコール系クリーナーは手入れに不適、中性洗剤を少量含ませた布で拭く。

当社は防災用品のエキスパート。非常時に役立つ豊富な製品を提供しています。下記ホームページに全商品を掲載しています。

EVERBright® 総発売元

健康・快適を世界から
METEX
株式会社メテックス
〒106-0044 東京都港区東麻布3-3-9
アネックス麻布十番オフィス3階
TEL03-3589-3300 www.metex.co.jp/

お客様相談室

TEL: 03-3589-4555
(土・日曜、祝祭日・年末年始を除く平日9:15~17:15)
FAX: 03-3589-5500 (24時間受付)
E-mail: metex-master@metex.co.jp



メテックス 検索

EVERBright® スーパーランタン 取扱説明書

モデルNo. WSTLTN-A

＜充電電池・乾電池両用 自家発電多機能ランタン＞ ※取扱説明書は大切に保管して下さい。

内蔵充電電池は、通常の乾電池と互換性がありますから、乾電池が消耗した際は、代替電池として使用できますし、充電電池が消耗した時は、ランタンのUSB充電又は自家発電機能を利用して、充電できます。又、乾電池でランタンを機能できます。

エバークライト® スーパーランタンをお買い上げ賜り、誠にありがとうございます。本製品の電源のニッケル水素充電電池には充電電池特有の特性があります。この取扱説明書、特に下記重要事項を良くお読み頂き、必要な時にいつでも本製品を活用できるように、定期的にフル充電にし、定期点検・保守を実行して下さい。

重要

本製品を受け取り後、付属アクセサリが全部揃っているか、又全ての機能が動作するか確認してから下記方法でフル充電。詳しくは「使用方法」を参照。

- ① 最初に電池ボックスを引出し、電池の接点にある「絶縁シート」を取り除く。取り除かないと本製品は動作しません。
- ② 付属の入出力用USBケーブルを使って本製品をフル充電できるか確認。
- ③ 付属の入出力用USBケーブルを使って本製品から携帯電話等に充電できるか確認。
- ④ 月に1回本製品を充電し、機能動作を確認。

本製品の3大特徴

1. 内蔵充電電池(標準付属2100mAh)は、市販の単3乾電池と互換性がありますから、どちらの電池でもスーパーランタンを機能させられ、又内蔵充電電池を単3電池の代わりに使用できます。内蔵電池が消耗した時は、本体でUSB充電又は手回し充電できます。
2. 本体を置くと卓上ライト、吊るすとランタン、手持で手提げ灯・遠近切替可能の懐中電灯と色々な使い方が可能。
3. 非常時やアウトドア活動に役立つ多彩な自家発電機能: ライト・ラジオ・携帯電話/USB機器充電・非常用サイレン

仕様

- サイズ(約): 97×133×220mm ● 重量(約): 492g ● 電池種類: ニッケル水素電池(単3型3個) ● 電池電圧/容量: 3.6V/2,100mAh
- 携帯電話充電用出力電圧/電流: 5V/500mA ● ラジオ周波数: FM 76~108Mhz(ワイドFM)、AM 530~1650KHz ● フル充電後の使用可能時間/LED照度(約): ランタン7時間/30ルーメン、懐中電灯(遠)3時間/150ルーメン、懐中電灯(近)10時間/50ルーメン、ラジオ(音量中程度)7時間 ● 保護機能: 過充電保護、過放電保護 ● 付属品: 入出力用USBケーブル(USB-マイクロUSB/タイプC/ライトニング)1個、取扱説明書 ● 原産国: 中国

※本製品は、緊急時の供給対応の為、複数供給ソースを確保しています。供給者による多少の仕様違いや、外装等が異なる事がありますが、同等の基本性能を満たした製品ですから、ご了承下さい。 ※本仕様は改善や改良のために予告なく変更されることがあります。 ※包装やカタログの色と実物の色とは、印刷の都合により異なることがあります。

保証規定(持ち込み修理)

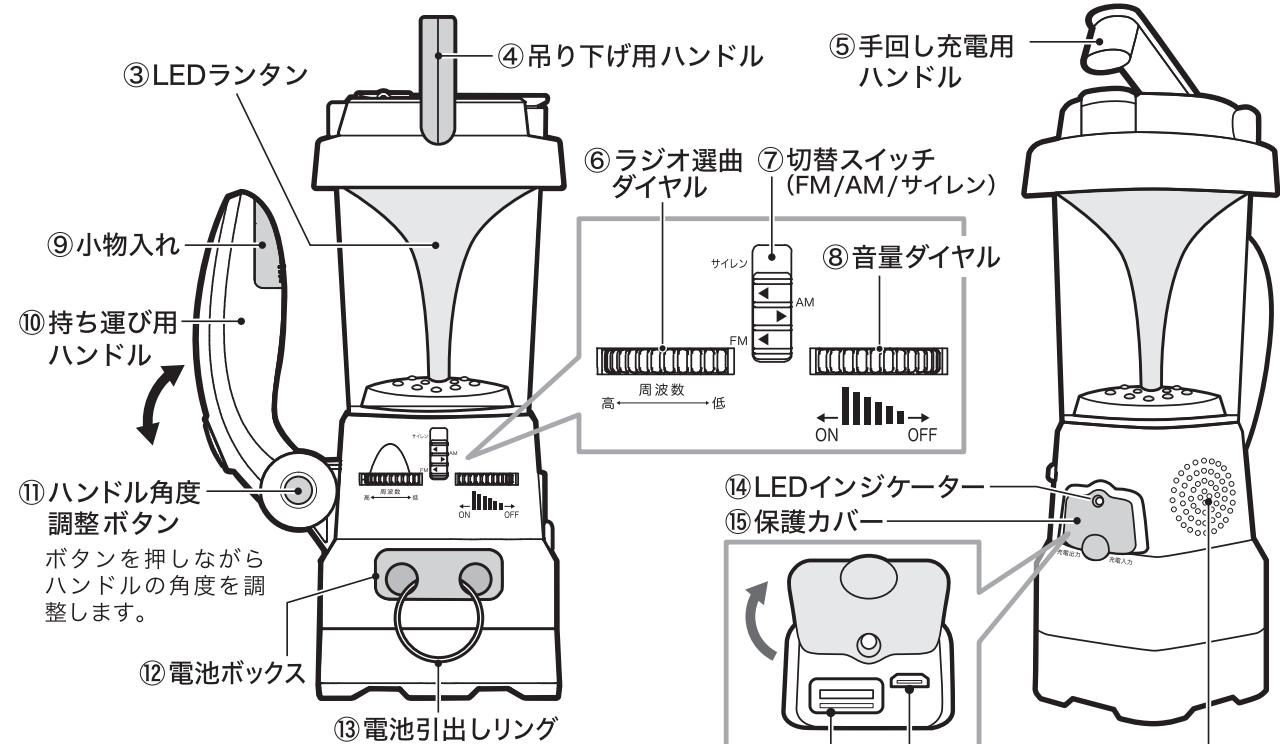
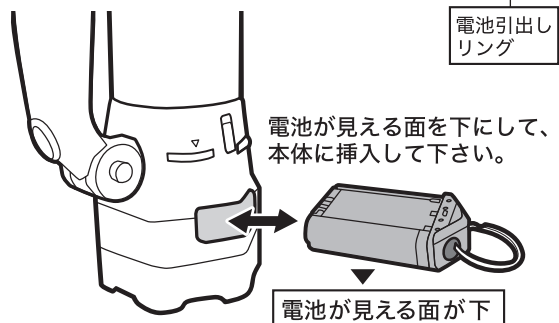
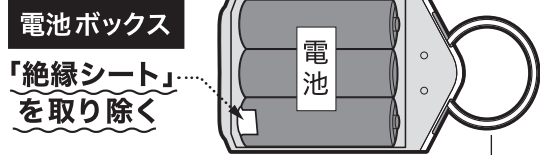
取扱説明書に従い、正しく使用されたにもかかわらず、製品が故障した場合、下記規定に従って保証致します。お買上10日間以内の初期不良を除き、下記持ち込修理となりますから、製品受取後すぐに動作確認及び付属物が揃っているか、ご確認下さい。

- 保証書: 本取扱説明書と、お買上時の領収書又は納品書の両方が、保証書となります。修理等をご依頼の際には、両方の書類のコピーをご提示下さい。ご提示が無い場合は保証致しかねますので、関係書類を大切に保管して下さい。
- 保証期間: お買上後6ヶ月間。修理又は交換後も保証期間は最初のお買上後6ヶ月間とします。お買上後10日以内に、判明した初期不良の場合は、当社にて商品を引取り、修理後お客様に返送しますので、お客様相談室にご連絡下さい。
- 保証内容: 故障・不具合の原因が、製品の不良と判断された場合は、修理又は同等の代替品と交換させて頂きますが、それ以上の責は負いかねます。保証期間後に故障が発生し、修理不可能と判断された場合、ご希望により同等の製品を特別価格で提供させて頂く事もあります。
- 持ち込修理: 修理ご希望の場合は、まずお客様相談室にご相談下さい。初期不良期間を除き、保証期間内であっても、商品をお客様ご自身で当社へお持ち込み頂くか、お客様のご手配で当社へお送り頂く、持ち込修理です。修理後のお客様への返送は、保証期間内の場合は、当社にて手配いたしますが、故障や不具合でなかったり、その原因が誤った取り扱い等、お客様の責となる場合は、修理費及び送料を着払いにて返送させて頂きますのでご了承下さい。又当社の了承なしに、製品を着払いで送られた場合は、受取をお断りしますのでご了承下さい。

下記の場合には保証期間内でも有償修理とさせていただきます。

- ① 本取扱説明書記載の、ご使用者による初期点検(お届け時の動作確認)、定期点検(1ヶ月ごとの、フル充電)をされていない時。
- ② お客様による改造・加工や修理を起因とする故障。
- ③ 不適当な取り扱い又は使用による故障。
- ④ 火災、地震、水害、異常気象他天変地異等、原因が本機以外の理由による故障又は損傷。
- ⑤ ご使用後の外表面の傷、破損、外装部品、付属品の交換。
- ⑥ 取扱説明書通りに正しく使用されなかった場合。
- ⑦ お買上を証明するレシート・納品書等の提示がない場合。

重要 最初にお使いになる時は、電池ボックスを引き出して、電池の接点にある「絶縁シート」を取り除いて下さい。取り除かないと本製品は動作しません。



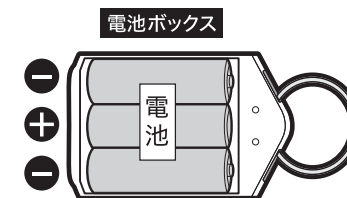
- ラジオ**
- 切替スイッチでFMかAMを選択します。
 - 音量ダイヤルを左に回すとラジオのスイッチが入り、音量調整できます。
 - ダイヤルを回して選局します。右に回すと周波数が下がり、左に回すと周波数が上がります。
 - ラジオを終了する時は、音量ダイヤルを右端に回し、スイッチをオフして下さい。
- サイレン**
- 切替スイッチを一番上のサイレンにするとサイレンが鳴り、ランタンの5個の赤いLEDが点滅します。
 - サイレンを消すにはAMかFMの位置にします。

⑨小物入れ(ハンドル先端)
ハンドルの先端のオレンジ色の蓋を外側に向けてスライドさせると蓋が開き、小物を格納することができます。



充電電池/乾電池の入れ替え

- 電池引出しリングを引き、電池ボックスを取出し、電池3本を全て交換。
- 新しい同じ電池を土を図の通り挿入し、装着(充電電池と乾電池混用不可)。
- 乾電池使用時は、本体を充電しないで下さい。
- 電池ボックスは、電池が見える面を下にして、本体に挿入して下さい。

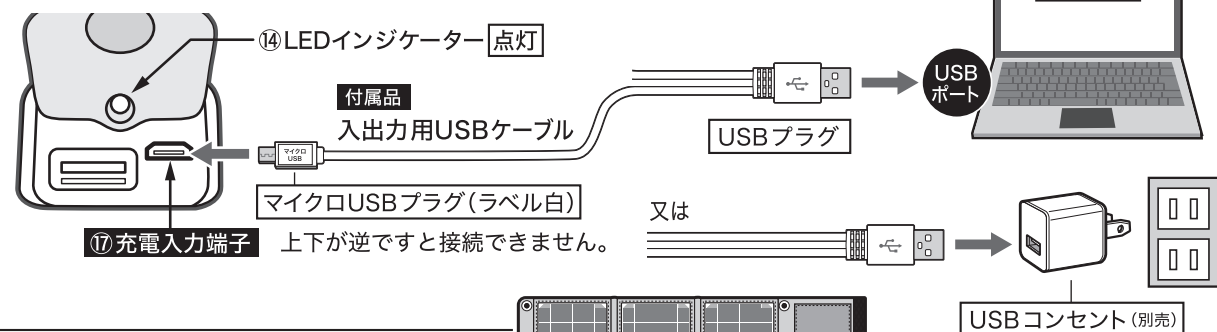
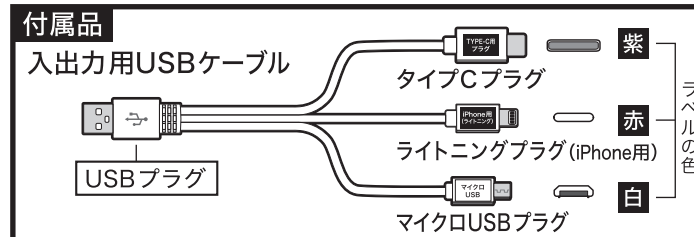


本製品への充電

1) 外部電源充電

パソコンのUSBポートやUSBコンセント(別売550円)を使う


- 付属の入出力用USBケーブルのUSBプラグをパソコンのUSBポート、又はUSBコンセントに差し込みます。
- 反対側のマイクロUSBプラグを本製品の充電入力端子⑰に差し込みます。充電中は赤色のLEDインジケータが点灯します。約12時間でフル充電になりますので、充電ケーブルを抜きます。



ソーラーパネル充電(裏面の別売アクセサリ参照)

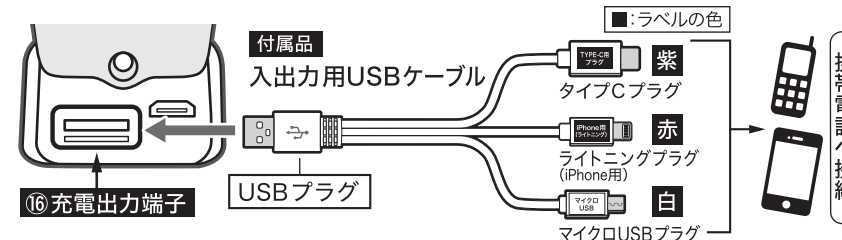
2) 手回し充電

- 手回し充電用ハンドルを引き起こします。
- 片手で本体をしっかり持ち、反対手でハンドルのつまみをつかんで、回します。斜めに回したり、無理に力を入れると、ハンドルが破損することがありますので、ご注意下さい。ハンドルを回す方向は左右どちらでもかまいません。
- 効率よい充電のため、充電中は、ラジオ・ライト、サイレンのスイッチはOFFにして下さい。
- 手回し充電中はLEDインジケータが点灯します。



携帯電話・USB機器等への充電

付属の入出力用USBケーブルのUSBプラグを、本製品の⑯充電出力端子に差します。ケーブルの反対側に、充電する携帯電話に適合するプラグを選び、携帯電話の充電入力端子に差すと携帯電話への充電が開始されます。携帯電話の画面で充電中であることを確認下さい。



Ni-MH ニッケル水素電池 ニッケル水素電池はリサイクル可能な資源です。ニッケル水素電池の廃棄については当社お客様相談室(03-3589-4555)まで連絡下さい。